



好きなPOPを切り取ってお使いください



①

導突目のノコギリをお使い頂いているお客様が、背がねが邪魔になってませんか？




板厚0.4mm 導突目のノコギリに一番近いゼットソー。 **7寸目**

**265**よりも更に滑らかな切り口に仕上がります。切断面が見える部分にはこの「8寸目」以下のピッチのノコギリをオススメ！

ゼットソー **8寸目**

是非一度、**大工**さんに味わって頂きたいの。だって…切断面が美しすぎるから。



たてよこななめスリー **ゼットソー III 8寸目**

大工さんに愛され続けて30年…これからもあなたのパートナーで居させて下さい。

ゼットソー **265** 私共も、日々努力を怠りません。

もうご存知ですよ？再確認で、ごめんなさい。


縦・横・ななめの切断するなら **ゼットソー III 265**

色んな向きに切断されますか？では、この商品を選びましょう。

ゼットソー 265 をご愛顧頂いておりますお客様へ

アルファ **ゼットソー α 265** なら

- ・肩が軽い
- ・下がりが良い
- ・永切れする



お陰様で販売数急上昇！

木材をザクザク切りたー！ そんな肉食系の方に！ 縦・横・斜めの切断ができます



ゼットソー **300**

解体作業に！ ストレート柄は両手で持ってザクザク切して下さい。

ゼットソー **仮杵 333**

防災用としても推進します。

265の柄を短く切って使っていませんか？ そんなあなたには…

**HANDY 200** ハンディ **大工目**

**455mm** でも大活躍！！

イペや黒檀などの堅い木を切断してもらう為に作ったのに、何故か大工さんに大好評！！

ゼットソー **硬木 250**

『こんなに永切れするなら古材やフローリング材も切るし、こっち買った方が結局お得じゃん！』 だそうです…。

竹の加工はコレ！ ささくれも出にくい！




ココだけの話… 木工作业にもイイですよ。

**竹ひきのこ 240**

伐採には竹挽 270 がオススメ！

竹の伐採用です。

ピストル型の柄と組み合わせると初めての方にも使いやすいですよ！



ゼットソー **竹挽 270**

えっ!? この価格で!? **塩ビ**も**木材**も**竹**も 信頼の切れ味!!



**パイプソー 240** です。

水道工事屋さんから大工さんまで！

そうです！パイプソーの先が細くなっているだけです！それだけで果樹の剪定や大工さんの解体作業にも扱いやすい一品です。


**パイプソー 先細 HI**

意外と知られていない!? ロングタイプのパイプソー。200mm以上の塩ビパイプの切断にオススメです！

しかも先細タイプで使いやすい

**パイプソー 300**

好きなPOPを切り取ってお使いください




②

なんでこんな商品名になったんでしょうか？  
私にも分かりません。  
ちなみに…  
銅管・アルミ・真鍮など  
軽金属がよく切れます。



## パイマン

わたくし、  
こう見えて  
**鉄管**も切れます。




ゼット **パイマン** P1.4

ポイント！  
押し切りじゃなく、引いて切れます。

他のノコギリとは  
ひと味違います！  
床を傷つけず、  
塩ビパイプの切断！  
アサリ無しのノコギリ、その名は…

**パイプソー**  
フラット225 替刃



電気屋 さ～ん！  
石膏ボード・コンパネの  
窓開けならコレが良いですよ  
配線を傷つけないよう  
先端を丸くしました。

ライフソー HI  
**電工ペッカー90**  
ハンドインバルズ



丸ノコが使えない場所や  
切り残しのチョイ切りに  
便利だなあ曰  
サイディングボード って、よく言われます。


**サイディングソー120**  
ハンドインバルズ

このサイズだからこそ  
出来る仕事があります。



替刃式の  
「両刃」あります。  
たて挽きとよこ挽きが  
これ一本でできちゃう！


ライフソー HI  
**両刃250**  
8寸目です



その名の通り、  
デコラ材の切断用。  
内装作業のお供に！


## デコラソー

おかげさまで発売から  
35年のロングセラー商品です！




刃の表面をテフコート処理  
しているから、ヤニがついたり  
サビたりしない。  
仮枠・剪定・大工と幅広く活躍！  
角度調整もできます！

**仮枠273**



コレ！すごいんです！  
のこぎりを挽くたびに  
ハンドルから空気が  
飛び出て、切り粉を  
吹き飛ばすアイデア商品！

**ブローハンドル**  
ゼットソー HI  
**265**  
ハンドインバルズ




板厚0.6mmだから  
ソーガイドにも  
一番向いています！  
DIYするならこのノコギリ

ライフソー HI  
**LifeSaw 9 SM 265**  
ライフソー9寸目 265 替刃式のこぎり

たて・よこ・ななめ良く切れます。

あったら便利！  
工具箱に1丁！  
ダボ切り鋸です。

アサリ無し ライフソー HI  
**Craft 145**  
クラフト



まるでも ほしでも ハートでも  
コイッで！ 穴あけ自由自在！

ライフソー HI  
**木エペッカー**  
80 150 210  
換き廻しのこぎり

コンパネや1×材(厚み89mm)には、  
このサイズが使いやすくてオススメ！



ノコギリにお助けライト  
屋根裏・床下などの暗所に  
ライトを持ち込まなくてもゼットソーに  
装着すれば手元を照らしてくれる！

これでケガがキ線もよく見える！  
こちらもチェック！  
ゼットソー用ライト  
**ノコピカ** 参考！



ゼットソー用ライト  
**ノコピカ**



丸鋸と手挽きの間で仕事します！  
(丸鋸では届かない！手挽きではしんどい所)  
刃がしなるから  
こんな作業で  
活躍します！



こちらもチェック！



壁に沿わせて床の切断


ゼットソー HI  
**レシプロ**  
**木工用 210 P3.0**  
ハンドインバルズ



ゼットソー HI  
**レシプロ** **ボード用 90 P1.6**  
背側にもザザザ？




こりゃ一体なんだ？



こちらもチェック！

その答えはパッケージに！

好きなPOPを切り取ってお使いください



手抜きでは切断しにくい狭い所でも電動だから刃を押し当てるだけ!



**場ビ用 210 P1.5**

ゼットソー HI  
レシプロ



こちらもチェック!

ちよん 奥さま!!  
らく楽に庭木の剪定をしようだなんてそんな甘い話が...あります!



ゼットソー HI  
レシプロ  
枝切り用 210 P3.0

こんなに切れていいんですか?こんなに切れていいんです!素早く切れて切断面もキレイ



ゼットソー HI  
レシプロ  
竹切り用 210 P2.15

狭い場所でも狙い撃ち!手袋をしたままでもすべらないぜ!




ゼットソー HI  
ピストル 265

精密なお仕事に苦勞様です。建具・家具・工芸品に



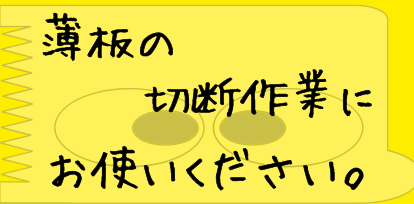
パネルソー どうつきめ  
導突目

普通の導突目じゃ背金が邪魔になっちゃうよ~  
安心を! 幅広なら厚さ60mmの木材まで切り落とせちゃう♪



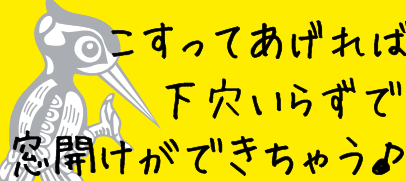
パネルソー どうつきめ はぼひろ  
導突目幅広

薄板の切断作業にお使いください



パネルソー ワイド刃

先端のきつつき刃でこすってあげれば下穴いらずで窓開けができちゃう♪



ミニパネルソー きつつき 150

目が細かいので切りやすく、青竹も切れちゃいます♪  
収納便利な折込みタイプ!



細目  
PROFESSIONAL COMPACT  
TUCK IN 210

アサリが開いててもキレイな切り口なんです!!  
剪定・仮杵作業のスピードアップをご提案!!



荒目  
PROFESSIONAL COMPACT  
TUCK IN 210

ゼットソー 265 継承鋸 のこ  
折込みになって再び大工さんの手に...  
たて・よこ・ななめ




大工目  
PROFESSIONAL COMPACT  
TUCK IN 240

素早く伐採!素早く収納!仕事をよりスマートに!



荒目  
PROFESSIONAL COMPACT  
TUCK IN 240

ヤニが付きにくくて刃の角度調整も自由自在!  
剪定や仮杵作業に便利な折込み一丁お待ち!



ゼットソー  
オリッコ


お手持ちのゼットソーに情熱の赤ハンドル  
いかがですか?



爽やかなあなたに青ハンドル  
ゼットソー




好きな POP を切り取ってお使いください



<p>男は黙って <b>黒</b> ハンドル ゼットソー</p>	<p>何だかんだ言っちゃって... 俺たち職人気質なんだよ。 どう <b>8寸目265</b> <b>藤</b> 巻き <b>柄</b> ゼットソー</p>	<p>何だかんだ言っちゃって... 俺たち職人気質なんだよ。 どう <b>300</b> <b>藤</b> 巻き <b>柄</b> ゼットソー</p>
<p>本物は あなたの <b>7寸目</b> 手に馴染む <b>桐</b> 柄 ゼットソー</p>	<p><b>パイプソー-240 青柄</b> 水道屋さん 青のイメージです。 勝手にごめんなさい。</p>	<p><b>パイプソー-240 赤柄</b> 果樹の剪定なんかは 赤のイメージ かなあ?</p>
<p>あなたならどっち? <b>青</b> <b>赤</b> <b>パイプソー-240柄</b> ※どちらもサイズ・性能は同じです。</p>	<p>ゼットソーと 組み合わせるの そんな手もあります。 <b>パイプソー-300柄</b> 狭い場所なんかにはいいね!</p>	<p><b>竹ひきのこ240柄</b> 木の握り心地が 好きなあなたへ贈ります。 パイプソーとの相性も フラット225 替刃 バッチリ! ゼットソー</p>
<p>おっ!? コンパクトで精密な ノコギリ見~っけ! 細工や小型材料の切断に♪ <b>ミニパネルソー</b> <b>導突目 150</b></p>	<p>私は、切り口に こだわっています。 名前の通り、竹の細工用です♪ <b>ミニパネルソー</b> <b>竹細工 150</b></p>	<p><b>木工工作始めます!</b> っていう、お客さま。 木材がよく切れて コンパクトだから 女性やお子様にも おすすめします! ソーガイドミニ 専用ノコギリ でもあります。 <b>ライフソー-HI</b> <b>木工 175s</b></p>
<p>生木・細枝の剪定 カワイイ顔して、ほんとに よく切れるんです! ガーデニングや フラワーアレンジメントにも♪ <b>ライフソー-HI</b> <b>生木 175s</b></p>	<p>ゴミの分別って 大変ですよね。 塩ビ・アクリル・ポリエチレン・PET 結構何でも切れちゃいます! <b>竹</b> <b>ライフソー-HI</b> <b>竹プラ 175s</b> 竹プラとは竹とプラスチックの積である。</p>	<p>立っている木に対して 垂直に切断する事を 「たてびき」といいます。 木材を切るのも同じです。 <b>ゼットソー-HI</b> <b>たてびき 8寸目</b></p>



好きなPOPを切り取ってお使いください



<p><b>「まっすぐに切れる」</b> <small>初心者向け</small></p> <p>こんな便利で夢のような 道具があるんです。 これであなたも Let's DIY <small>ディー・アイ・ワイ</small></p> <p><b>SawGuide</b> <small>Life</small></p> <p>角度固定式 <b>ソーガイド</b> (90度・45度)</p>	<p><b>「好きな角度にまっすぐ切れる」</b></p> <p>これってすごく難しいことだけど これが出来れば木工工作の 世界がさらに広がりますよね。 そんなあなたを応援します!</p> <p><b>SawGuide</b> <small>Life</small> <b>F</b> <small>角度フリー</small> <small>中級・上級者向け</small></p> <p>角度自在式 <b>ソーガイド エフ</b> (45度～90度)</p>	<p>誰でも簡単に <small>女性・子供向け</small></p> <p><b>「まっすぐ、きれいに切断」</b></p> <p>1×4材の切断に適しています。 <small>(14mm×28mm)</small></p> <p><b>SawGuide</b> <small>Life</small> <b>mini</b></p> <p>角度固定式 <b>ソーガイド ミニ</b> (90度・45度)</p> <p>専用ノコギリ(木工175s)付き</p>